

Materiały do zdalnego nauczania dzieci z grupy Biedronki

Data: 14.05.2020 r. (czwartek)

Temat: **Ciekawostki w przyrodzie.**

Witam dzieci, witam Rodziców!

W dzisiejszym dniu będziemy zajmować się różnymi rzeczami.

1. Najpierw zapraszam Was w świat muzyki. Posłuchajcie utworu muzycznego (Proszę nie podawać tytułu utworu, dziecko samodzielnie niech skojarzy) .

<https://www.youtube.com/watch?v=ucrKUO9FVfY>

- Jaki to rodzaj muzyki ? poważna czy nowoczesna? (poważna)
- Jakie instrumenty słychać ?- (skrzypce, wiolonczela, klarnet, flet)
- Co wydaje podobne dźwięki? (trzmiel – dziecko może kojarzyć również muchę, pszczołę)
- Jaki tytuł można nadać temu utworowi? – „Lot trzmiela” kompozytor - Nikołaj Rimsky-Korsakow -

Puszczamy muzykę drugi raz, a dziecko naśladuje lot trzmiela.



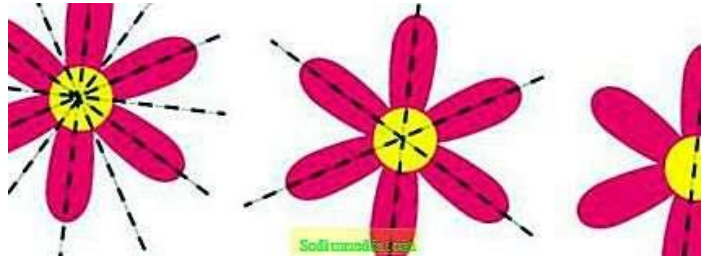
2. **Zapraszam teraz do oglądnięcia filmiku z którego dowiecie się co to jest odbicie lustrzane i oś symetrii.**

https://www.youtube.com/watch?v=BOIm8_nlo2U

Teraz już wiecie po co jest ta linia w środku i jak wykonać ćwiczenie w **książkach Olek i Ada L:itery i Liczby część II str. 75**

Oś symetrii bardzo często widać w przyrodzie. Zastanówcie się dzieci zaobserwujcie i pokażcie gdzie przebiega oś symetrii na ilustracjach?





designed by freepik.com

3. Na stronie internetowej poniżej można znaleźć **zabawy** domowe z osią symetrii na deszczowe dni.

<https://mojedziecikreatywnie.pl/2016/01/zabawa-symetryczna/>

4. Utrwalamy nazwy miesięcy. Zapraszam do filmiku.

https://www.youtube.com/watch?v=m_-qLMJmnU

Ile miesięcy ma rok? - Jaki mamy obecnie miesiąc?

5. Dla dzieci chętnych!

Dorysuj drugą połowę obrazka.

